

Dia internacional do livro infantil 2020

No dia 2 de abril comemora-se em todo o mundo o nascimento de Hans Christian Andersen.

A partir de 1967, este dia passou a ser designado por Dia Internacional do Livro Infantil, chamando-se a atenção para a importância da leitura e para o papel fundamental dos livros para a infância.

Como é habitual, para assinalar o Dia Internacional do Livro Infantil, a DGLAB disponibiliza um cartaz, este ano da autoria de André Letria, vencedor do Prémio Nacional de Ilustração em 2019.

Para comemorar o dia dedicado a Hans Christian Andersen...

um poema de José Jorge Letria

“Os livros são casas
Com meninos dentro
E gostam de os ouvir rir
De os ver sonhar
E de abrir de par em par
As paisagens e as imagens
Para eles, lendo, poderem sonhar”

José Jorge Letria; In Ler doce ler



A pensar no dia internacional do livro infantil, e nas experiências e oportunidades sem fim que um livro nos pode proporcionar pensamos em algumas propostas que poderão fazer em casa e também outras brincadeiras...

Arrumámos a biblioteca... e deixamos aqui alguns livros


Uma história por dia

"A menina do mar"

De Sophia de Mello Breyner Andresen
com musica do maestro Fernando Lopes-
Graça

<https://www.youtube.com/watch?v=qJyMLokcUXo>





Tio Lobo



Kalandraka

<https://www.youtube.com/watch?v=qrQR7BqHxt8>

Queres brincar comigo

Eric Carle

https://www.youtube.com/watch?v=cAbM1b_8Tjg



Os ovos misteriosos



de luisa Ducla Soares

https://www.youtube.com/watch?v=A_p8pi727ha4

A ovelhinha que veio para o jantar A ovelhinha que veio para o jantar

de Steve Smallman

<https://www.youtube.com/watch?v=iSnVAOfyEgY>



O nabo gigante

de Alexis Tolstoi

A princesa que bocejava a toda a hora

de Carmen Gil, editora OQO

<https://www.youtube.com/watch?v=R1zJCD1wE30>



Papá por favor apanha-me a lua

<https://pt.slideshare.net/labeques/pap-por-favor-apanhame-a-lua>

Mãos à obra....

Fazer marcadores de livros divertidos



Nestes links podem encontrar sugestões de marcadores em origami, não precisam de ter papel colorido, podem utilizar papel normal e pintar ou mesmo folhas de jornal ou revista.

<https://www.youtube.com/watch?v=TEIXILC2eY0>

<http://www.nippobrasil.com.br/2.semanal.artesanato/esp01.php>

Criar o cantinho da leitura na vossa casa

Só precisa de ser acolhedor, confortável e ter luz, de preferência perto de uma janela.

Podem utilizar almofadas, um puf,

o que tiverem.



vamos fazer um livro...

Podem criar uma história ou fazer o reconto de uma à vossa escolha e ilustrar. Na última parte podem ser criativos, usar materiais diferentes que tenham em casa e colar as imagens em pop-up por exemplo.

<https://pt.m.wikihow.com/Fazer-um-Livro-Pop-Up>



Também podem criar uma história em forma de jogo, uma “história em pedaços”, com recurso a fantoches, animais ou pedras pintadas com desenhos, criadas por vocês, em que sempre que escolhem um fantoche, um animal ou uma pedra acrescentam parte do conto.



Recortar letras de revistas e tentar escrever o nome ou outras palavras



Criar fantoches das personagens de uma história...

podem divertir-se a imaginar e até filmar para partilhar com a família que está mais longe!

Com os materiais que tiverem em casa como rolos de papel, embalagens do leite, retalhos de tecido, meias ou então utilizar objetos como talheres, esfregão, molas, escovas.




O teatro chega ao nosso sofá...

“João e o pé de feijão” https://www.youtube.com/watch?v=w_7JtpMtSk

“O convidador de pirilampos” <https://www.teatrosaoluiz.pt/espetaculo/dia-mundial-do-teatro-no-sao-luiz/>

Curtas para pais e filhos



...."Argine"

https://www.youtube.com/watch?time_continue=45&v=6TovzOXeh24&feature=emb_logo
(abrir hiperligação)

“A maior flor do mundo”

<https://www.youtube.com/watch?v=YUJ7cDSuS1U&t=7s>

“A ilha”

<https://www.youtube.com/watch?v=oQjX19ZPbDY>

Mudar de canal da televisão

E que tal mudarem de canal e descobrirem um bailado, um concerto, um documentário sobre animais ou outras boas surpresas?

<https://www.mezzo.tv/en>

<https://odisseia.pt/>

Culinária

Ovos de salame de chocolate!

Uma receita simples para fazer com as crianças, a fazer lembrar os ovos da Páscoa

<http://www.receitasnarede.com/receita/ovos-de-salame-de-chocolate/ver>

Criar pratos divertidos em família



brincadeiras

em casa podem ser ainda mais criativas ao explorar outras potencialidades dos materiais.

Quando as crianças já mostram alguns sinais de cansaço ofereça-lhes outros objetos ou materiais que os desafie a dar asas à imaginação para imaginar...cesto da roupa, molas, bacias, lençóis, mantas, almofadas, bancos, etc.



Fazer um percurso para treinar o equilíbrio



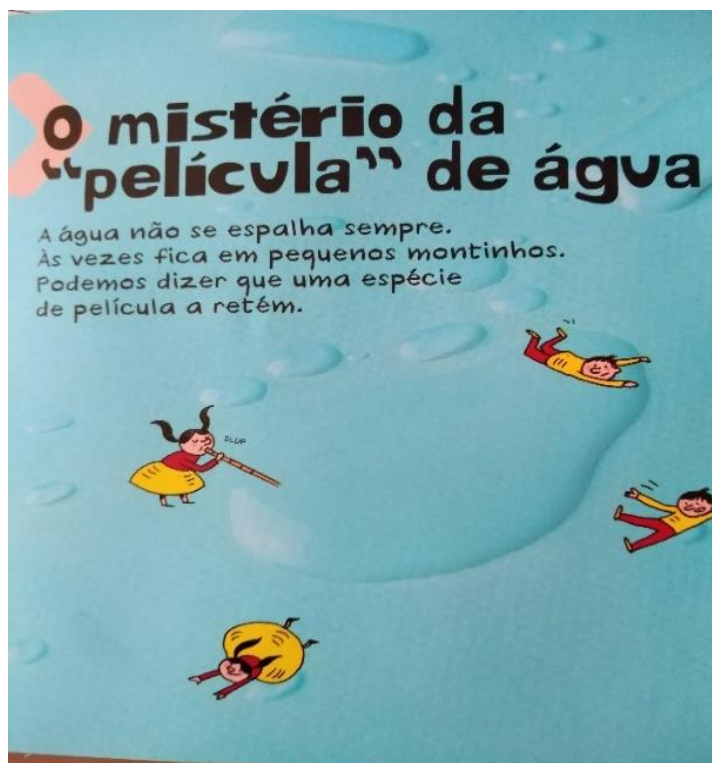
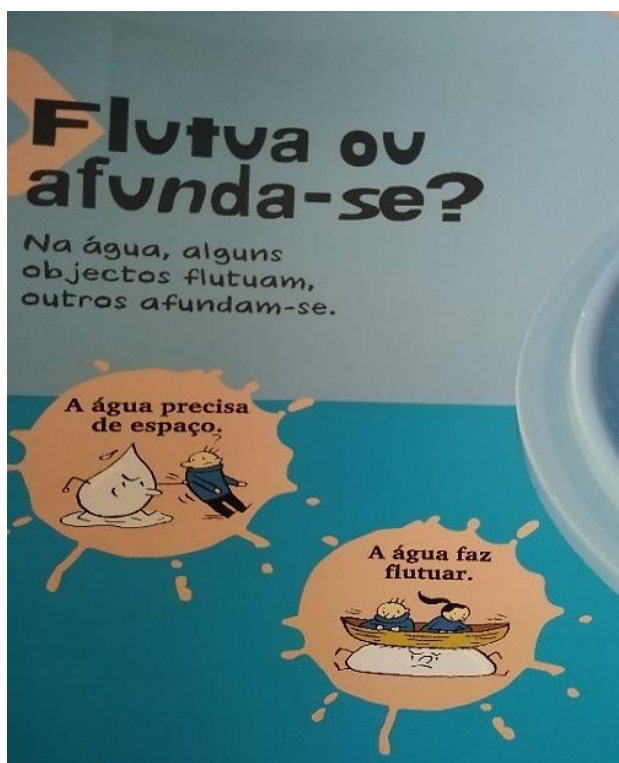
Conversar em família

Num momento tão delicado e diferente, como este que estamos a viver, as crianças também sentem que houve mudanças significativas nas suas vidas. Pode ser bom conversarem sobre o que estão a sentir, falar sobre a escola, sobre os amigos, porque não se pode sair e que “vamos todos ficar bem”!

experiências

No dia 22 de Março celebrou-se o Dia Mundial da água para lembrar a sua importância e preservação.

Algumas sugestões para fazer experiências e descobrir...segredos da água



Faz experiências com a água e observa o que acontece...



Podes experimentar com diferentes objetos mais leves ou pesados...

Agora vai buscar um pouco de farinha e uma pequena tigela com água.



Com esta cola simples de fazer podes fazer as tuas colagens Rasga pedacinhos de papel de revistas, faz um desenho e preenche com os papelinhos

Diverte-te, usa a tua imaginação para brincar, criar, experimentar, sentir e estar com a família... em casa...

Beijinhos!



Equipa do Jardim de Infância CEId'Outeiro IDEIA